

Campaver 2

**RADIATEURS À INERTIE PILOTÉE® RAYONNANTS EN
VERITABLE GLACE DE VERRE MASSIVE**

*Un jeu subtil de couleurs
et de reflets... pour sublimer
votre intérieur.*



Réglage ultra-simple
Cerveau Electronique
Ultra-Précis



NOUVEAU
Sable Doré



Campaver 2, une gamme de 9 couleurs.

Campaver 2

RADIATEUR À INERTIE PILOTÉE® RAYONNANT EN GLACE DE VERRE MASSIVE

A la fois noble et racée, la glace de verre, matière aux qualités thermophysiques exceptionnelles, permet la rencontre du design et de la technologie.

Ce radiateur à Inertie Pilotée® produit par Effet Masse® un rayonnement permanent et modulé, en fonction de la température choisie.

Le Cerveau Electronique® Ultra-Précis

Réglage ultra-simple



Un niveau de performances exceptionnel, un réglage ultra-simple !

Et en plus, découvrez des fonctions exceptionnelles !



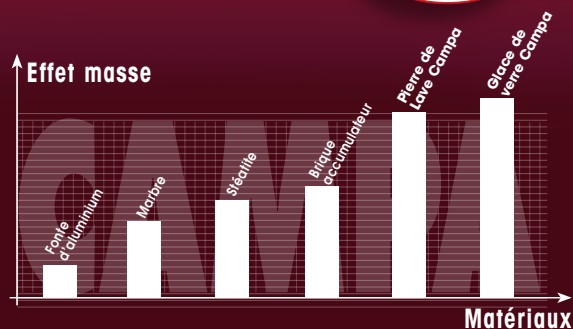
- La fonction **Anti-gaspillage Eco-fenêtre** qui détecte une chute brutale de température lors d'une ouverture de fenêtre, évite le gaspillage d'énergie.
- Le **verrouillage enfant** pour bloquer l'accès aux fonctions du radiateur.

Un rayonnement immédiat

BREVETS
 CAMPA

L'Effet Masse® de l'inertie :

L'Effet Masse®, c'est la propriété que possède un matériau à diffuser un rayonnement immédiat, permanent et homogène. Ce résultat, issu d'un calcul scientifique prend en compte les différents facteurs propres aux matériaux de l'appareil.



L'Inertie Pilotée®, pour optimiser l'Effet Masse® :

Campa a créé l'intelligence de l'Inertie Pilotée® associée aux meilleurs matériaux à Effet Masse® afin de procurer à l'utilisateur une sensation de bien-être intense.

Faites encore plus d'économies avec les systèmes de programmation CAMPA.

Grâce à L'EFFET MASSE® de sa GLACE DE VERRE, à son INERTIE PILOTÉE® et à son VÉRITABLE RAYONNEMENT PERMANENT,

il est UNIQUE, INCOMPARABLE et... ÉCONOME EN ÉNERGIE.



Principe de fonctionnement

- 1** **Façade diffusante en glace de verre** rayonnant de forte épaisseur (8mm) pour bénéficier des bienfaits de l'Effet Masse® et émettre un rayonnement parfaitement régulier et homogène.
- 2** **Émetteur surfacique** associé à la façade pour produire un rayonnement doux, direct et immédiat.
- 3** **Émetteur rayonnant à très haute émissivité** dont la puissance de rayonnement permet une mise en température rapide.
- 4** **Cerveau Electronique Double Effet Campa** Une régulation intelligente dose subtilement les 2 sources différentes et indépendantes de rayonnement. C'est la garantie d'un confort sans égal.

Campaver 2 Ultime

**RADIATEUR À INERTIE PILOTÉE[®] RAYONNANT
 EN GLACE DE VERRE MASSIVE**

NOUVEAU
 Sable Doré



Vert Lagon



Laque d'Ivoire



Sable Doré

Modèle d'angle



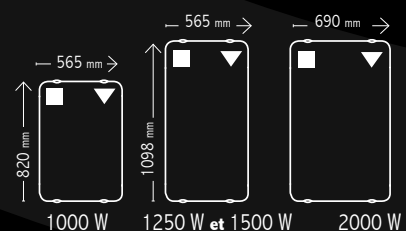
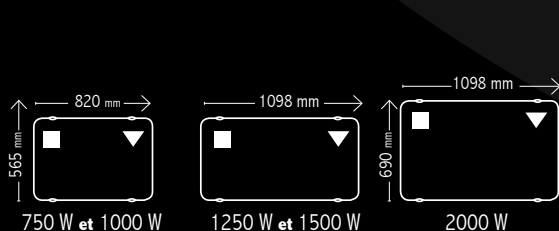
Noir Astrakan



Lys Blanc

Modèles horizontaux

Modèles verticaux



La position du boîtier de commande sur l'appareil est signalée par le symbole ▼, le fourreau récepteur par le symbole ■.

NUANCES SUBTILES ET COULEURS ÉLÉGANTES.
 Quelle que soit la couleur de vos murs,
 il y aura toujours un modèle pour vous plaire.



Vert Oxford



Quartz Gris



Cuivre Brun

Modèle d'angle



NOUVEAU
Modèle d'angle

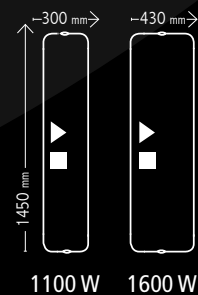
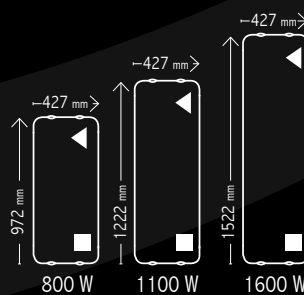
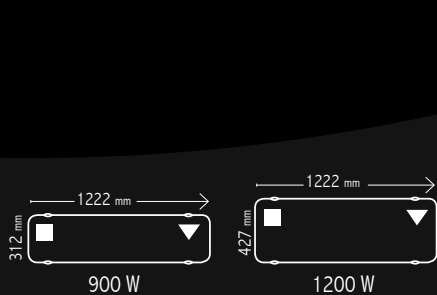


Reflét

Modèles étroits horizontaux

Modèles étroits verticaux


Modèles d'angle



Campaver 2 Select

RADIATEUR À INERTIE PILOTÉE® RAYONNANT EN GLACE DE VERRE MASSIVE

Des ANGLES DROITS soulignent son ÉLÉGANCE NATURELLE,
elle-même rehaussée par L'ÉCLAT DE LA GLACE DE VERRE.



Noir Astrakan

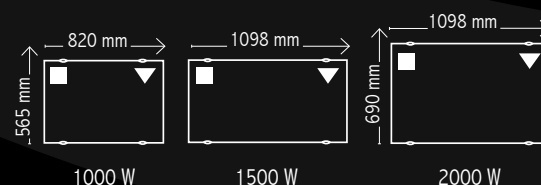
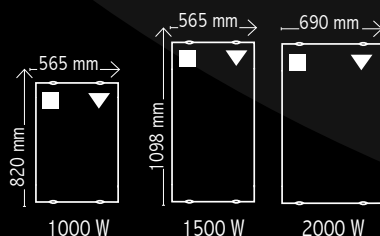
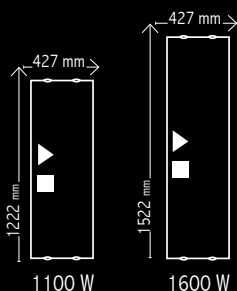


Lys Blanc

Modèles étroits verticaux

Modèles verticaux

Modèles horizontaux



La position du boîtier de commande sur l'appareil est signalée par le symbole ▼, le fourreau récepteur par le symbole ■.

Campaver Bains

RADIATEUR SÈCHE-SERVIETTES RAYONNANT ET SOUFLANT EN GLACE DE VERRE MASSIVE

Dans la même esthétique, Campa c'est aussi...




POUR LA SALLE DE BAINS UNE GAMME DE 8 COULEURS
 avec 3 puissances disponibles et une soufflerie.

- 2 nouvelles couleurs, Bleu Outremer et Quartz Gris
- Barres et amandes assorties aux teintes des appareils



NOUVEAU
 Modèle 1000 W
 avec soufflerie
COMPACT



L'air chaud est diffusé vers les serviettes par cette amande élégante et discrète



NOUVEAUX
 Coloris

Noir Astrakan

Reflet

Quartz Gris

Bleu Outremer

Bleu Atoll

Vert Lagon

Laque d'Ivoire

Lys Blanc

Caractéristiques techniques

- Façade rayonnante en verre massif de 8 mm d'épaisseur «effet masse».
- Etriers de fixation en amande.
- Corps du radiateur en acier spécial revêtu d'époxy.
- 2 émetteurs rayonnants :
 - un émetteur rayonnant surfacique intégré.
 - un émetteur rayonnant pluri nervurés haute émissivité.
- Sécurité thermique.
- Cordon de raccordement avec fil pilote.
- Fixation par dosseret emboîtable permettant le basculement + chaînettes de sécurité.
- Coloris : carrosserie du radiateur époxy blanc pour façade Lys Blanc, Vert Lagon, Laque d'Ivoire, Sable Doré et époxy noir pour façade Noir Astrakan, Cuivre Brun, Quartz Gris, Vert Oxford et Reflet.
- Régulation électronique «Double effet» à commandes digitales, affichage à cristaux liquides et volet de protection verrouillable :
 - programmable multitarifs 6 ordres.
 - système «Anti-Gaspi Eco-Fenêtre».
- Fourreau récepteur pour cassette de programmation individuelle, courant porteur ou radio fréquence.



mono 230 V
IP 24 IK 07
Classe 2



Puissance (w)	Classic Horizontal					Classic Vertical			
	750	1000	1250	1500	2000	1000	1250	1500	2000
Largeur (mm)	820	820	1098	1098	1098	565	565	565	690
Hauteur (mm)	565	565	565	565	690	820	1098	1098	1098
Epaisseur (mm)	121	121	121	121	121	121	121	121	121
Poids (kg)	17,0	17,0	22,6	22,6	28,0	17,0	22,6	22,6	28,0
CAMPAVER 2 ULTIME									
Noir Astrakan	CMUP08HSEPB	CMUP10HSEPB	CMUP13HSEPB	CMUP15HSEPB	CMUP20HSEPB	CMUP10VSEPB	CMUP13VSEPB	CMUP15VSEPB	CMUP20VSEPB
Lys Blanc	CMUP08HBCCB	CMUP10HBCCB	CMUP13HBCCB	CMUP15HBCCB	CMUP20HBCCB	CMUP10VBCCB	CMUP13VBCCB	CMUP15VBCCB	CMUP20VBCCB
Cuivre Brun	-	CMUP10HBRUN	-	CMUP15HBRUN	CMUP20HBRUN	CMUP10VBRUN	-	CMUP15VBRUN	CMUP20VBRUN
Quartz Gris	-	CMUP10HGRIS	-	CMUP15HGRIS	CMUP20HGRIS	CMUP10VGRIS	-	CMUP15VGRIS	CMUP20VGRIS
Vert Oxford	-	CMUP10HVERT	-	CMUP15HVERT	CMUP20HVERT	CMUP10VVERT	-	CMUP15VVERT	CMUP20VVERT
Vert Lagon	-	CMUP10HVLAG	-	CMUP15HVLAG	CMUP20HVLAG	CMUP10VVLAG	-	CMUP15VVLAG	CMUP20VVLAG
Laque d'ivoire	-	CMUP10HBEIG	-	CMUP15HBEIG	CMUP20HBEIG	CMUP10VBEIG	-	CMUP15VBEIG	CMUP20VBEIG
Reflet	-	CMUP10HMIRE	-	CMUP15HMIRE	CMUP20HMIRE	CMUP10VMIRE	-	CMUP15VMIRE	CMUP20VMIRE
CAMPAVER 2 SELECT									
Noir Astrakan	-	CMSP10HSEPB	-	CMSP15HSEPB	CMSP20HSEPB	CMSP10VSEPB	-	CMSP15VSEPB	CMSP20VSEPB
Lys Blanc	-	CMSP10HBCCB	-	CMSP15HBCCB	CMSP20HBCCB	CMSP10VBCCB	-	CMSP15VBCCB	CMSP20VBCCB

Puissance (w)	Etroit Horizontal		Etroit Vertical		
	900	1200	800	1100	1600
Largeur (mm)	1222	1222	427	427	427
Hauteur (mm)	312	427	972	1222	1522
Epaisseur (mm)	121	121	121	121	121
Poids (kg)	15,0	18,0	15,0	18,0	21,0
CAMPAVER 2 ULTIME					
Noir Astrakan	CMEP09HSEPB	CMEP12HSEPB	CMEP08VSEPB	CMEP11VSEPB	CMEP16VSEPB
Lys Blanc	CMEP09HBCCB	CMEP12HBCCB	CMEP08VBCCB	CMEP11VBCCB	CMEP16VBCCB
Reflet	-	-	-	CMEP11VMIRE	CMEP16VMIRE
CAMPAVER 2 SELECT					
Noir Astrakan	-	-	-	CSEP11VSEPB	CSEP16VSEPB
Lys Blanc	-	-	-	CSEP11VBCCB	CSEP16VBCCB

Puissance (w)	Modèle d'angle	
	1100	1600
Largeur (mm)	300	430
Hauteur (mm)	1450	1450
Epaisseur (mm)	255	334
Poids (kg)	17,0	23,0
CAMPAVER 2 ULTIME		
Noir Astrakan	CMAP11VSEPB	CMAP16VSEPB
Lys Blanc	CMAP11VBCCB	CMAP16VBCCB
Reflet	-	CMAP16VMIRE



Pour découvrir tous nos produits, demandez notre catalogue général

Encore plus d'économies avec les cassettes de programmation



Individuelle / fil pilote

Courant porteur

Radio Fréquence

Votre revendeur :

CAMPA
LES RADIATEURS D'EXCEPTION
LIGNE HAUTE COUTURE



109 boulevard Ney - 75876 PARIS Cedex 18
Tél. : 01 53 06 28 99 - Télécopie : 01 42 28 94 12
commercial@campa.fr - www.campa.fr
Hall d'exposition au 107 bd Ney - 75018 PARIS