



Un rayonnement immédiat et régulier pour être bien tout de suite

L'Effet Masse® de l'inertie

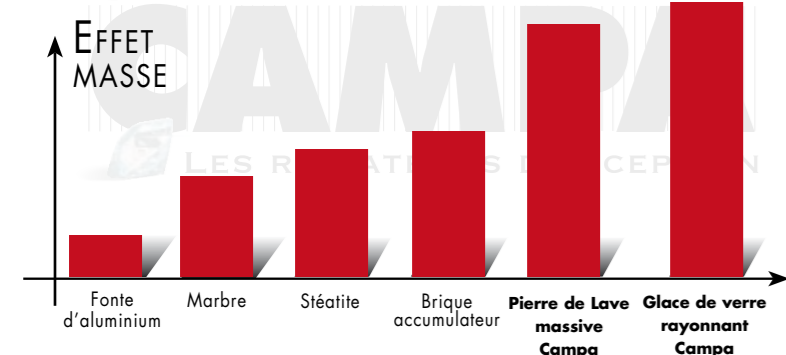
L'Effet Masse®, c'est la propriété que possède un matériau à diffuser un rayonnement immédiat, permanent et homogène. Ce résultat, issu d'un calcul scientifique prend en compte les différents facteurs propres aux matériaux dans l'appareil.

L'Inertie Pilotée®, pour optimiser l'Effet Masse®

Campa a créé l'intelligence de l'Inertie Pilotée® associée aux meilleurs matériaux à Effet Masse® afin de procurer à l'utilisateur une sensation de bien-être intense.



Comparatif de l'Effet Masse des matériaux



Modèle Vert lagon

Campaver Bains
RADIATEUR EN GLACE DE VERRE RAYONNANT

CAMPAVER BAINS RAYONNANT ET SOUFFLANT

- Façade en glace de verre rayonnant (effet masse) à émetteur surfacique intégré + émetteur rayonnant pluri-nervuré haute émissivité.
- Thermostat numérique programmable multi-tarifs 6 ordres, cordon de raccordement avec fil pilote et fourreau récepteur pour cassette de programmation.
- Interrupteur Marche / Arrêt
- Commutateur pour la ventilation air chaud ou air ambiant.
- Soufflerie silencieuse (600 W) haute performance avec filtre anti-poussière
- Sécurité thermique à réarmement automatique.
- Fixation par dossieret à ouverture latérale (type portier) + sécurité de blocage, vis et chevilles de fixation fournies.
- Coloris : - façade verre Reflet, Vert Lagon, Bleu Atoll, Laque d'Ivoire, Lys Blanc et Noir Astrakan, Bleu Outremer, Gris.
- corps du radiateur époxy blanc pour façades Vert Lagon, Bleu Atoll, Laque d'Ivoire, Lys Blanc et époxy noir pour façade Noir Astrakan.
- Livré d'origine avec 2 barres de séchage (1200 W et 1600 W) ou 1 barre de séchage (1000 W)

Campaver Bains Rayonnant + Soufflant

Puissance (w)	1000	600 + 600	1000 + 600
Largeur (mm)	352 + 54	352 + 54*	427 + 54*
Hauteur (mm)	802	1202	1502
Epaisseur (mm)	113 + 67*	113 + 67*	113 + 67*
Poids (Kg)	14,0	16,0	22,0
Reflet	CVV 10 MIRE	CVV 12 MIRE	CVV 16 MIRE
Lys Blanc	CVV 10 BCCB	CVV 12 BCCB	CVV 16 BCCB
Noir Astrakan	CVV 10 SEPB	CVV 12 SEPB	CVV 16 SEPB
Vert Lagon	CVV 10 VLAG	CVV 12 VLAG	CVV 16 VLAG
Bleu Atoll	CVV 12 BLEU	CVV 16 BLEU	
Laque d'Ivoire	CVV 12 BEIG	CVV 16 BEIG	
Bleu Outremer	CVV 12 BLOM		
Gris	CVV 12 GRIS		

* Suppléments en dimensions barres porte-serviettes installées.

Barre porte-serviettes supplémentaire

	1000	600 + 600	1000 + 600
Chromé	Kit BCV1		Kit BCV2
Lys Blanc	KitBCV1BCCB		KitBCVBCCB2
Noir Astrakan	KitBCV1SEPB		KitBCV2SEPB
Vert Lagon	KitBCV1VLAG		KitBCV2VLAG
Bleu Atoll	KitBCV1BLEU		
Laque d'Ivoire	KitBCV1BEIGE		
Bleu Outremer	KitBCV1BLOM		
Gris	KitBCV1GRIS		



Reflet Bleu Atoll Vert Lagon Laque d'Ivoire



Lys Blanc Bleu Outremer Quartz Gris Noir Astrakan

Textes, photos et schémas non contractuels. En raison de l'évolution de la technique, Campa se réserve le droit de modifier son matériel sans préavis. Edition 01/2008 Ref. 427AA00582

Campaver Bains
RADIATEURS EN GLACE DE VERRE RAYONNANT



Une merveille de technologie, l'élégance et les économies, Campaver bains... Unique et sublime.

Rayonnants et soufflants, une gamme de radiateurs sèche-serviettes en 8 couleurs aux nuances subtiles et sublimes.



109 boulevard Ney - 75876 PARIS Cedex 18
Tél. : 01 53 06 28 99 - Télécopie : 01 42 28 94 12
commercial@campa.fr - www.campa.fr
Hall d'exposition au siège social



Des radiateurs raffinés...
et aussi de très haute technologie !

Campaver Bains

RADIATEUR EN GLACE DE VERRE RAYONNANT

Des lignes dynamiques, douces et reposantes,
des technologies avancées qui utilisent les matériaux
les plus performants.

A la fois noble et racé, le verre, matière
aux qualités thermophysiques exceptionnelles,
permet la rencontre du design et de la technologie.

Une ventilation performante pour sécher les serviettes plus vite

Parfaitement adaptée au design de nos radiateurs, la nouvelle ventilation, spécialement développée par Campa, est performante, discrète et élégante.

En hiver, elle diffuse son air chaud directement au cœur des serviettes pour un séchage rapide, un moelleux naturel, une douceur incomparable. Le tout en procurant une sensation de chaleur immédiate dans la pièce.

**Rayonnant
+ Soufflant**

En été, la ventilation vers les serviettes peut se faire sans chauffage afin d'en accélérer le séchage sans apport de chaleur supplémentaire. C'est un plus pour le confort et les économies d'énergie.



L'air chaud est diffusé vers les serviettes par cette amande chromée, discrète et élégante.



Modèle Reflet

Campaver Bains

RADIATEUR EN GLACE DE VERRE RAYONNANT



Reflet Noir Astrakan Bleu Outremer Gris Bleu Atoll Vert Lagon Laque Ivoire Lys Blanc

Pratique et sûr

Deux commutateurs très pratiques pour la sécurité et le confort :


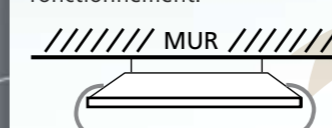
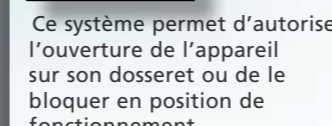

- interrupteur général **Marche / Arrêt**
- sélecteur de ventilation pour l'hiver et l'été, **Air chaud / Air ambiant**

Toujours propre

Le radiateur, monté sur charnières, donne l'accès total au dos de l'appareil, au mur et au filtre afin de faciliter le nettoyage.

Un air pur permanent

Avec ce filtre anti-poussière facilement accessible et nettoyable à volonté, l'air diffusé par la ventilation reste toujours parfaitement sain.



Simple d'utilisation

Le nouveau boîtier de commandes permet une utilisation très simple de l'appareil



Pour les autres pièces de la maison,
demandez aussi la documentation
de la gamme Campaver 2.



Une gamme de 8 couleurs au nuances subtiles

Modèles horizontaux de 750 W à 2000 W

Modèles verticaux de 1000 W à 2000 W

PIERRE DE LAVE

La pierre de lave, un joyau à l'état brut, unique et directement taillé dans la masse, qui fait du Naturay Bains un authentique fragment d'éternité.

Naturay bains soufflant disponible en 1200 W et 1600 W

Naturay Bains utilise les mêmes technologies que Campaver Bains.

